









Performances glissantes

Données au 30 septembre 2021

	Capi. Médiane	VL	ISIN	YTD 2021	1 an	3 ans	5 ans	Création	SRRI	Notation ¹	En savoir+ Risques
ACTIONS EUROPEENNES											
NOVA Europe ISR - A Small & Mid caps européennes	1107 M€	305,41 €	FR0011585520 MSCI Europe Small Cap Net TR Eur	22,19% 18,37%	36,02% 38,04%	45,46% 35,88%	92,61% 68,45%	205,41% 125,02%	5 / 7		
NOVA Sélection - R Multi caps européennes	2,19Mds€	142,42 €	FR0013428653 STOXX Europe TMI Net Return Eur	18,91% 16,56%	30,53% 29,84%	-	-	42,42% 23,52%	5 / 7	Part R créée le 15/07/2019	
NOVA Microcaps - R Micro caps européennes	262 M€	169,30 €	FR0013428661 MSCI Europe Micro Net Eur Index	20,38% 22,69%	39,72% 51,13%	-	-	69,3% 59,3%	5 / 7	Part R créée le 15/07/2019	
NOVA Life Sciences - R Multi caps européennes / Sciences de la vie	1355 M€	161,04 €	FR0013428679 STOXX Europe 600 Heath Care	18,08% 15,22%	28,76% 13,27%	-	-	61,04% 30,18%	6 / 7	Part R créée le 15/07/2019	
OBLIGATIONS EUROPEENNES											
Eiffel Credit Opportunities Ucits - SI EUR Crédit européen opportuniste et flexible	619,8M€	10 196,83 €	FR0013527595 ² €STR + 230 bps	Conformément à la réglementation en vigueur, les performances de la part ne peuvent être communiquées au cours de leur première année d'existence.				3 / 7	Part SI EUR créée le 25/09/2020		
OBLIGATIONS ET ACTIONS FRANCAISES											
Harmonie Mutuelle Emplois France - S Multi caps françaises	6,9 Mds€	36 679,65€	FR0007496039 ³ Indicateur de référence ⁴	5,52% 5,44%	10,34% 12,50%	16,57% 16,86%	23,18% 24,21%	13,21% ⁵ 9,02% ⁵	4 / 7		

¹ Les références à un prix ou à une notation ne préjugent pas des résultats futurs du fonds ou de la société de gestion. ² Réservée aux souscripteurs initiaux. ³ Harmonie Mutuelle Emploi France a été créé en 1995 à l'initiative d'Harmonie mutuelle (Groupe VYV). Eiffel en a repris la gestion le 1er décembre 2019. Créée en 1995, la part S est réservée à Harmonie mutuelle et aux entités du groupe VYV ou leurs affiliés. ⁴ Depuis le 15/03/2020 : 10% CAC Mid&Small (DIV réinvestis) + 25% SBF 120 (DIV réinvestis) + 65% BLOOMBERG Barclays EURO aggregate corporate ex financials. ⁵ Depuis la reprise de la gestion par Eiffel le 29/11/2019.

Les performances passées ne préjugent pas des performances futures et ne sont pas constantes dans le temps.

Huseyin SEVING - Directeur de la Distribution - 06 60 02 02 44 - huseyin.seving@eiffel-ig.com

Avertissements : La présente documentation est délivrée exclusivement à titre d'information sur les produits. Les informations contenues dans ce document ne constituent ni un conseil en investissement, ni une sollicitation à investir, ni une offre quelconque d'achat ou de vente. Il ne s'agit pas d'un document contractuel. Eiffel Investment Group ne saurait être tenue responsable d'une décision d'investissement ou de désinvestissement prise sur la base des informations figurant dans ce document. Du fait de leurs simplifications, les informations contenues dans cette présentation sont inévitablement partielles et n'ont qu'une valeur indicative. Le détail des frais et rémunérations relatifs à la commercialisation du présent produit est disponible sur simple demande auprès de la société de gestion. La valeur des actions et parts d'OPCVM peut augmenter ou diminuer, et un investisseur peut ne pas retrouver le montant initial de son investissement. Il convient pour chaque produit de se reporter, préalablement à la souscription, aux documents d'information légaux (DICI, dernier rapport annuel), disponibles auprès d'Eiffel Investment Group ou sur le site internet www.eiffel-ig.com. Document non contractuel qui ne se substitue pas aux prospectus des fonds. Toute reproduction ou utilisation totale ou partielle est soumise à l'autorisation préalable d'Eiffel Investment Group (SGP agréée par l'AMF le 01/09/2010 - n° GP 10000035 - 9 rue Newton 75116 Paris).