

### Objectif de gestion :

L'objectif est, dans le cadre d'une allocation dynamique décidée par la société de gestion, de rechercher la performance sur la durée de placement recommandée.

### Stratégie d'investissement :

Le fonds est essentiellement investi en actions de l'Union Européenne. Sa gestion s'appuie sur une sélection rigoureuse de titres «stock picking». Le FCP investit sur des petites et moyennes valeurs dont la capitalisation boursière est comprise entre 150 millions d'euros et 6 milliards d'euros.

## Informations Clés

Valeur liquidative Parts A	152,77 EUR au 29/07/2016
Part A : code ISIN / code Bloomberg	FR0011585520 / NOVAEUA
Valeur liquidative Parts I	15 704,43 EUR au 29/07/2016
Parts I : Code ISIN / code Bloomberg	FR0011585538 / NOVAEUI
Actif net du portefeuille	6 189 KEUR
Catégorie Morningstar	Actions Europe Petites Cap.
Catégorie Europerformance	Actions Europe - PMC
Indicateur de Référence	MSCI Europe Small Cap Net TR Eur

## Caractéristiques principales

Société de gestion :	Alto Invest (Agrément AMF du 21/09/2001 sous le N° : GP 01-039)
Fonds géré par :	Antoine Valdes / Emilie Da Silva
Date de création :	10/12/2013
Valeur d'origine des parts :	Parts A : 100€ / Parts I : 10 000€
Nature juridique :	Fonds Commun de Placement Coordonné, éligible PEA et PEA-PME
Classification AMF :	Actions des pays de l'Union Européenne
Devise :	EURO
Affectation des résultats :	Capitalisation
Valorisation :	Quotidienne
Dépositaire (centralisateur) :	Société Générale
Valorisateur :	Société Générale Securities Services NAV
Pays d'enregistrement :	France
Souscription minimale initiale :	1 part
Souscriptions / rachats auprès du dépositaire :	Heure limite de centralisation 11h00
Frais de gestion :	Parts A : 2,2% TTC max. – Parts I : 1,2% TTC max.
Droit d'entrée/sortie max. (acquis) :	Parts A : 4% / 0% – Parts I : 0% / 0%
Commission de surperformance :	10% de la surperformance du FCP par rapport à l'indicateur de référence

## Evaluation du risque

Durée de placement recommandée :	Supérieure à 5 ans
Poids des 5 premières lignes :	15% de l'actif
Poids des 10 premières lignes :	30% de l'actif
Nombre total de lignes :	41
Volatilité du fonds 1 an (Part A / part I) :	15,5% / 15,5%
Volatilité de l'indice 1 an :	22,9%
Ratio de Sharpe (Part A / part I) :	0,20 / 0,26
Echelle de risque:	

## Performances

	Nova Europe A	Nova Europe I	Indicateur
1 mois	4,71%	4,69%	5,56%
YTD	1,85%	2,34%	-4,84%
1 an	3,40%	4,29%	-5,45%
3 ans	-	-	-
5 ans	-	-	-
Création	52,77%	57,04%	30,28%
2014	20,24%	21,44%	6,47%
2015	22,67%	24,18%	23,53%

Performances	Janv.	Fév.	Mars	Avril	Mai	Juin	Juil.	Août	Sept	Oct.	Nov.	Déc.	2016 cumulé
Nova A	-6,65%	0,06%	1,09%	1,36%	7,29%	-5,28%	4,71%						1,85%
Nova I	-6,57%	0,14%	1,18%	1,44%	7,32%	-5,14%	4,69%						2,34%
Indicateur de référence	-8,19%	-0,55%	3,27%	0,77%	4,18%	-8,93%	5,56%						-4,84%

## Commentaires de Gestion

Au cours du mois de juillet, le FCP NOVA Europe progresse de 4,71% et 4,69% (part A et part I). L'indicateur de référence progresse sur la période de 5,56%.

Près des ¾ des sociétés en portefeuille contribuent positivement à la performance. Focus sur les principaux contributeurs (Secteur IT) :

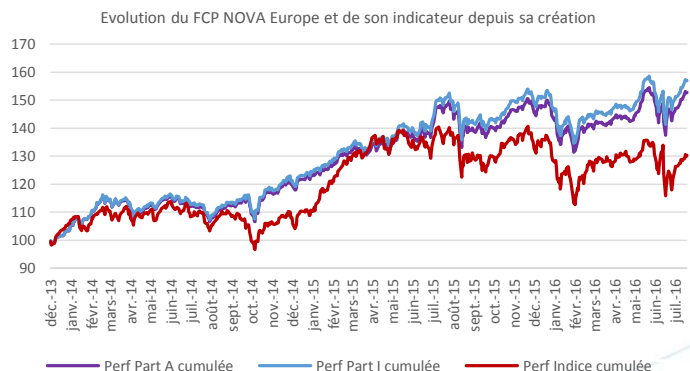
- Solutions 30 (+17,5% sur le mois) : la société qui compte aujourd'hui plus de 2000 techniciens en France, Italie, Allemagne et Benelux (installation et maintenance de matériels connectés dans les domaines de l'informatique, des télécoms, et de l'énergie), a confirmé sa dynamique de croissance : au premier semestre, la société réalise un chiffre d'affaires de 86,3M€, en hausse de 43%, et confirme son objectif de croissance à deux chiffres pour l'année. Partenaire de référence dans le déploiement de la Fibre optique et des compteurs électriques intelligents en France, Solutions 30 duplique son modèle à l'international et s'assure ainsi des relais de croissance forts à moyen terme.
- Nemetschek (+16%) : l'éditeur allemand de logiciels pour les architectes a réalisé une acquisition aux USA venant renforcer son offre produit, et a publié un niveau d'activité en forte hausse au 1<sup>er</sup> semestre, son chiffre d'affaires progressant de près de 20% sur la période, tout en continuant d'améliorer sa rentabilité.
- Wavestone (+15,6%) : le cabinet de conseil Solucom devient Wavestone après sa fusion avec les activités européennes de Kurt Salmon, acquises quelques mois plus tôt. Cette évolution structurante pour le groupe ne l'a pas empêché de conserver une belle dynamique de croissance (chiffre d'affaires trimestriel à +19% en organique, +90% en publié).

Notons également les contributions d'acteurs de la santé :

- Dechra (+13,5%) : le laboratoire pharmaceutique vétérinaire britannique confirme sa forte croissance (ventes annuelles en hausse de 21% ou 11% en organique).
- Guerbet (+9,6%) : renforcé le mois dernier, le titre a bénéficié en juillet de la confirmation des objectifs annuels et de données semestrielles en ligne (chiffre d'affaires S1 en hausse de 66% à 377M€).

A la baisse : on notera les retraits, sans nouvelles particulières, des titres italiens Cembre (-3,8%) et IMA (-2,4%). Le portefeuille est également impacté par le recul de Schaltbau (-7%) : l'industriel allemand pâtit du manque de visibilité de son activité et des retards pris dans l'intégration de certaines acquisitions.

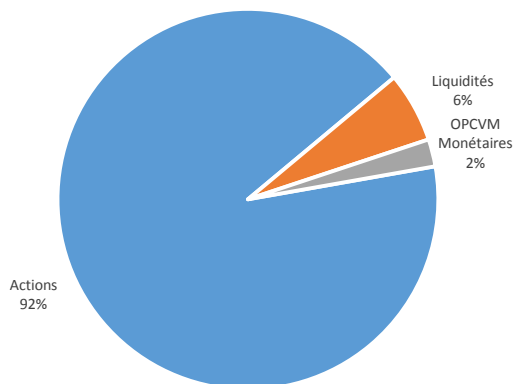
## Evolution de la Valeur Liquidative



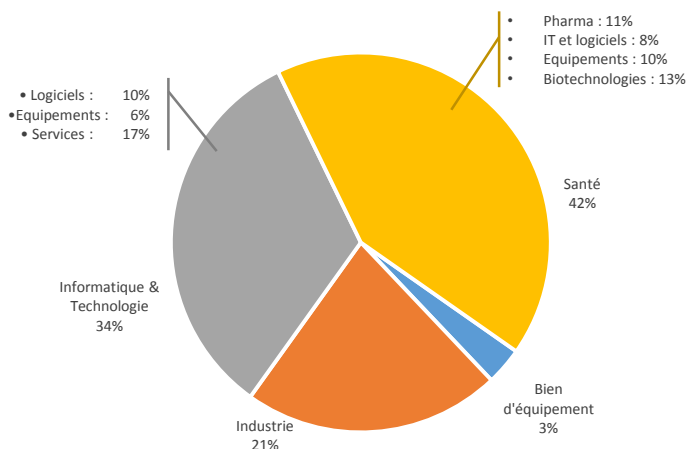
Les chiffres cités ont trait aux années écoulées et les performances passées ne sont pas un indicateur fiable des performances futures.

Le FCP NOVA EUROPE est un fonds "actions". En conséquence, il est soumis aux évolutions et aux aléas des marchés actions. Le capital investi peut ne pas être restitué. La souscription de ce produit s'adresse donc à des personnes acceptant de prendre des risques.

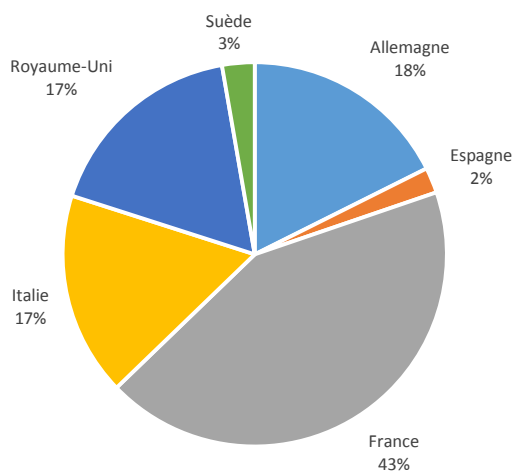
## Allocation du portefeuille



## Répartition sectorielle des Actions

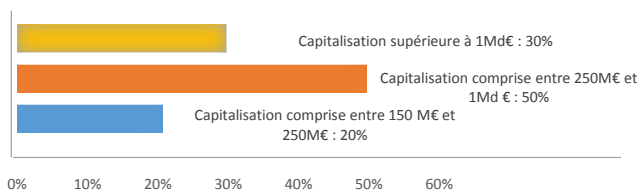


## Répartition géographique des Actions



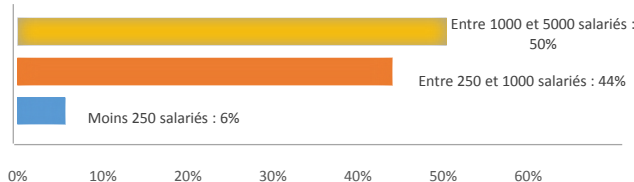
## Répartition par taille de société

### Capitalisation boursière



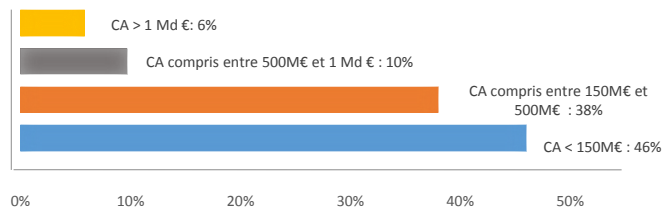
Capitalisation moyenne : 894 M€  
Capitalisation médiane : 404 M€

### Effectifs



Effectif moyen : 1 556 salariés  
Effectif médian : 1000 salariés

### Chiffre d'Affaires



Chiffre d'affaires moyen : 280 M€  
Chiffre d'affaires médian : 175 M€

## Principales lignes

Liste des 5 principales lignes :	Secteur :
DBV Technologies	Santé (Biotechnologies)
Lectra	Informatique & Technologie (Logiciels)
Sartorius Stedim	Santé (Equipements)
Evolis	Informatique & Technologie (Equipements)
Pharmagest	Santé (IT et Logiciels)

## Avertissement

La présente documentation est délivrée exclusivement à titre d'information sur les produits. Les informations contenues dans ce document ne constituent ni un conseil en investissement, ni une sollicitation à investir, ni une offre quelconque d'achat ou de vente. Les informations fournies sont fondées sur notre appréciation de la situation légale, comptable et fiscale actuelle ; les commentaires et analyses reflètent notre opinion sur les marchés et leur évolution au jour de la rédaction de ce document, et sont susceptibles d'être modifiés à tout moment sans avis préalable. Elles ne sauraient constituer un engagement d'ALTO INVEST.

Il ne s'agit pas d'un document contractuel. ALTO INVEST ne saurait être tenue responsable d'une décision d'investissement ou de désinvestissement prise sur la base des informations figurant dans ce document. Du fait de leurs simplifications, les informations contenues dans cette présentation sont inévitablement partielles et n'ont qu'une valeur indicative.

Le détail des frais et rémunérations relatifs à la commercialisation du présent produit est disponible sur simple demande auprès de la Société de Gestion.

Les performances passées ne préjugent pas des performances futures et ne sont pas constantes dans le temps. La valeur des actions et parts d'OPCVM peut augmenter ou diminuer, et un investisseur peut ne pas retrouver le montant initial de son investissement. Le traitement fiscal dépend de la situation individuelle de chaque porteur et est susceptible d'être modifié ultérieurement. Il convient pour chaque produit de se reporter, préalablement à la souscription, aux documents d'information légaux (Prospectus, DICI, dernier rapport annuel), disponibles auprès d'ALTO INVEST ou sur le site internet [www.altoinvest.fr](http://www.altoinvest.fr)