

**Objectif de gestion :**

L'objectif est, dans le cadre d'une allocation dynamique décidée par la société de gestion, de rechercher la performance sur la durée de placement recommandée.

**Stratégie d'investissement :**

Le fonds est essentiellement investi en actions de l'Union Européenne. Sa gestion s'appuie sur une sélection rigoureuse de titres «stock picking». Le FCP investit sur des petites et moyennes valeurs dont la capitalisation boursière est comprise entre 150 millions d'euros et 6 milliards d'euros.

**Fiche mensuelle**

**Mars 2016**

**Informations Clés**

Valeur liquidative Parts A	141,63 EUR au 31/03/2016
Part A : code ISIN / code Bloomberg	FR0011585520 / NOVAEUA
Valeur liquidative Parts I	14 525,32 EUR au 31/03/2016
Parts I : Code ISIN / code Bloomberg	FR0011585538 / NOVAEUI
Actif net du portefeuille	6 219 KEUR
Catégorie Morningstar	Actions Europe Petites Cap.
Catégorie Europerformance	Actions Europe - PMC
Indicateur de Référence	MSCI Europe Small Cap Net TR Eur

**Caractéristiques principales**

Société de gestion :	Alto Invest (Agrément AMF du 21/09/2001 sous le N° : GP 01-039)
Fonds géré par :	Antoine Valdes / Emilie Da Silva
Date de création :	10/12/2013
Valeur d'origine des parts :	Parts A : 100€ / Parts I : 10 000€
Nature juridique :	Fonds Commun de Placement Coordonné, éligible PEA et PEA-PME
Classification AMF :	Actions des pays de l'Union Européenne
Devise :	EURO
Affectation des résultats :	Capitalisation
Valorisation :	Quotidienne
Dépositaire (centralisateur) :	Société Générale
Valorisateur :	Société Générale Securities Services NAV
Pays d'enregistrement :	France
Souscription minimale initiale :	1 part
Souscriptions / rachats auprès du dépositaire :	Heure limite de centralisation 11h00
Frais de gestion :	Parts A : 2,2% TTC max. – Parts I : 1,2% TTC max.
Droit d'entrée/sortie max. (acquis) :	Parts A : 4% / 0% – Parts I : 0% / 0%
Commission de surperformance :	10% de la surperformance du FCP par rapport à l'indicateur de référence

**Evaluation du risque**

Durée de placement recommandée :	Supérieure à 5 ans
Poids des 5 premières lignes :	16% de l'actif
Poids des 10 premières lignes :	31% de l'actif
Nombre total de lignes :	39
Volatilité du fonds 1 an (Part A / part I):	14,3% / 14,3%
Volatilité de l'indice 1 an :	20,1%
Ratio de Sharpe (Part A / part I):	0,57 / 0,66
Echelle de risque:	

**Performances**

	Nova Europe A	Nova Europe I	Indicateur
1 mois	1,09%	1,18%	3,27%
YTD	-5,57%	-5,34%	-5,71%
1 an	7,91%	9,22%	-1,29%
3 ans	-	-	-
5 ans	-	-	-
Création	41,63%	45,25%	29,10%
2014	20,24%	21,44%	6,47%
2015	22,67%	24,18%	23,53%

Performances	Janv.	Fév.	Mars	Avril	Mai	Juin	Juil.	Août	Sept	Oct.	Nov.	Déc.	2016 cumulé
Nova A	-6,65%	0,06%	1,09%										-5,57%
Nova I	-6,57%	0,14%	1,18%										-5,34%
Indicateur de référence	-8,19%	-0,55%	3,27%										-5,71%

**Commentaires de Gestion**

Au cours du mois de mars, les parts A et I du FCP NOVA Europe ont respectivement augmenté de 1,09% et 1,18%. Sur la même période, l'indicateur de référence progresse de 3,27%.

L'évolution favorable de la VL du fonds est tirée par les participations suivantes:

- DBV Technologies (+19,8% en mars) : la société de biotechnologies médicales a présenté de nouveaux résultats complémentaires de l'étude de Phase IIb évaluant le Viaskin® Peanut lors du Congrès Annuel 2016 de l'AAAAI (American Academy of Allergy, Asthma and Immunology). Ils confirment l'innocuité, l'efficacité et l'observance du traitement.
- Moleskine : le cours a progressé de plus de 32% au cours du mois écoulé suite à la publication des résultats de l'exercice 2015. Le chiffre d'affaires a notamment augmenté de près de 30% et le résultat net de plus de 43%.

A l'inverse, la baisse du cours de certaines lignes du FCP a limité la hausse :

- Sartorius Stedim dont le cours de bourse a subi une baisse de 11,6% après avoir atteint son plus haut niveau historique en début d'année.
- Guerbet (-8,3% au cours du mois de mars) : de la même manière, le cours a souffert d'une correction suite à sa performance historique.

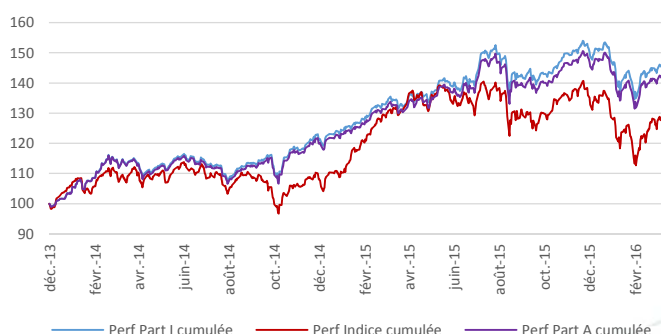
Au cours de la période, le FCP a poursuivi le renforcement de son allocation en actions. Elles représentent 91% de NOVA Europe au 31 mars 2016 contre 85% à la fin du mois de février.

Les valeurs entrées en portefeuille en février (Moleskine et Evotec AG) ont été renforcées. C'est le cas aussi d'Evolis dont les résultats étaient attendus en fin de mois. Il se sont révélés historiques : la société spécialisée dans les imprimantes pour cartes plastiques, a réalisé un chiffre d'affaires en hausse de plus de 27%, pour une rentabilité opérationnelle de 19,3%, à comparer à 16,1% l'année passée.

Enfin, une nouvelle ligne intègre le portefeuille : Ausy. Cette société de services française est spécialisée dans le conseil et l'ingénierie en hautes technologies. Déjà implantée en Europe (principalement en France, Allemagne, Belgique et Luxembourg), elle a annoncé fin 2015 l'acquisition de la société américaine Celerity pour accélérer sa croissance à l'international. Elle a réalisé près de 400M€ de chiffre d'affaires en 2015, en forte croissance, et a de nouveau amélioré sa profitabilité.

**Evolution de la Valeur Liquidative**

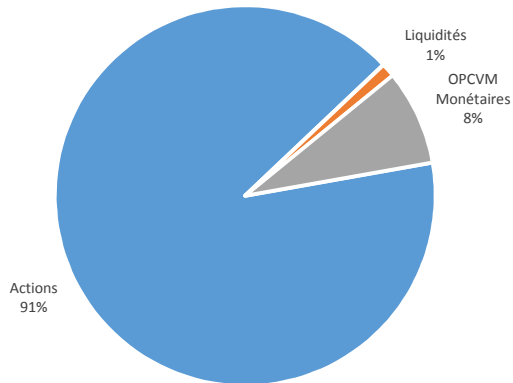
Evolution du FCP NOVA Europe et de son indicateur depuis sa création



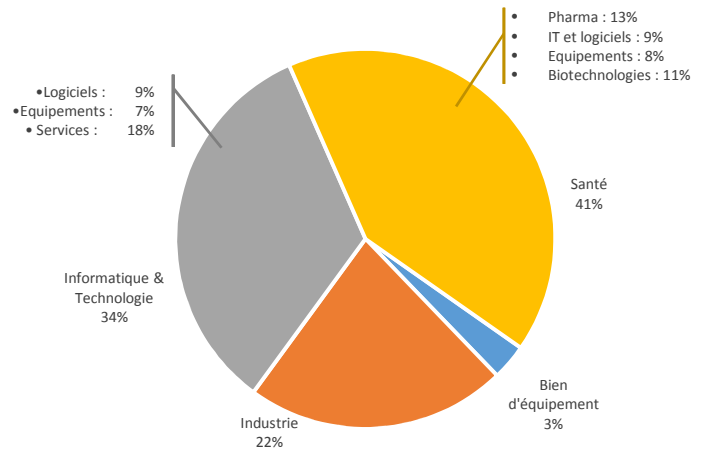
Les chiffres cités ont trait aux années écoulées et les performances passées ne sont pas un indicateur fiable des performances futures.

Le FCP NOVA EUROPE est un fonds "actions". En conséquence, il est soumis aux évolutions et aux aléas des marchés actions. Le capital investi peut ne pas être restitué. La souscription de ce produit s'adresse donc à des personnes acceptant de prendre des risques.

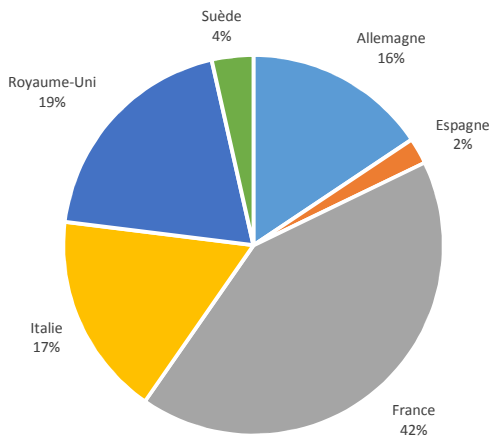
## Allocation du portefeuille



## Répartition sectorielle des Actions

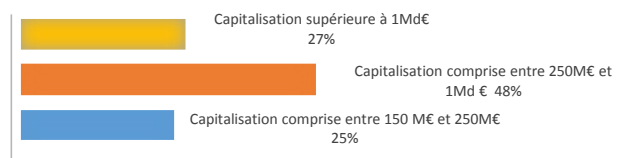


## Répartition géographique des Actions



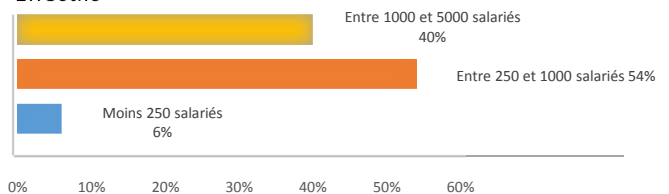
## Répartition par taille de société

### Capitalisation boursière



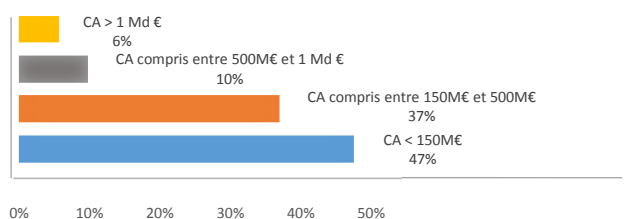
Capitalisation moyenne : 830 M€  
Capitalisation médiane : 394 M€

### Effectifs



Effectif moyen : 1 451 salariés  
Effectif médian : 923 salariés

### Chiffre d'Affaires



Chiffre d'affaires moyen : 283 M€  
Chiffre d'affaires médian : 163 M€

## Principales lignes

Liste des 5 principales lignes :	Secteur :
Evolis	Informatique & Technologie (Equipements)
Vitrolife	Santé (Pharma)
Iomart	Informatique & Technologie (Services)
Infotel	Informatique & Technologie (Services)
Interpump	Industrie

## Avertissement

La présente documentation est délivrée exclusivement à titre d'information sur les produits. Les informations contenues dans ce document ne constituent ni un conseil en investissement, ni une sollicitation à investir, ni une offre quelconque d'achat ou de vente. Les informations fournies sont fondées sur notre appréciation de la situation légale, comptable et fiscale actuelle ; les commentaires et analyses reflètent notre opinion sur les marchés et leur évolution au jour de la rédaction de ce document, et sont susceptibles d'être modifiés à tout moment sans avis préalable. Elles ne sauraient constituer un engagement d'ALTO INVEST.

Il ne s'agit pas d'un document contractuel. ALTO INVEST ne saurait être tenue responsable d'une décision d'investissement ou de désinvestissement prise sur la base des informations figurant dans ce document. Du fait de leurs simplifications, les informations contenues dans cette présentation sont inévitablement partielles et n'ont qu'une valeur indicative.

Le détail des frais et rémunérations relatifs à la commercialisation du présent produit est disponible sur simple demande auprès de la Société de Gestion.

Les performances passées ne préjugent pas des performances futures et ne sont pas constantes dans le temps. La valeur des actions et parts d'OPCVM peut augmenter ou diminuer, et un investisseur peut ne pas retrouver le montant initial de son investissement. Le traitement fiscal dépend de la situation individuelle de chaque porteur et est susceptible d'être modifié ultérieurement. Il convient pour chaque produit de se reporter, préalablement à la souscription, aux documents d'information légaux (Prospectus, DICI, dernier rapport annuel), disponibles auprès d'ALTO INVEST ou sur le site internet [www.altoinvest.fr](http://www.altoinvest.fr)

Source : ALTO INVEST – 65 rue du Maréchal Foch – 78000 Versailles – France – Société de Gestion de Portefeuille agréée par l'AMF le 21 septembre 2001 sous le numéro GP 01-039

Site internet : [www.altoinvest.fr](http://www.altoinvest.fr)