

**Objectif de gestion :** L'objectif est, dans le cadre d'une allocation dynamique décidée par la société de gestion, de rechercher la performance sur la durée de placement recommandée.

**Stratégie d'investissement :** Le fonds est essentiellement investi en actions de l'Union Européenne. Sa gestion s'appuie sur une sélection rigoureuse de titres « stock picking ». Le FCP investit sur des petites et moyennes valeurs dont la capitalisation boursière est comprise entre 150 millions d'euros et 6 milliards d'euros.

**Informations Clés**

Valeur liquidative Parts A	201,93 EUR au 30/11/2017
Part A : code ISIN / code Bloomberg	FR0011585520 / NOVAEUA
Valeur liquidative Parts I	21 009,85 EUR au 30/11/2017
Parts I : Code ISIN / code Bloomberg	FR0011585538 / NOVAEUI
Actif net du portefeuille	22 259 KEUR
Catégorie Morningstar	Actions Europe Petites Cap.
Catégorie Europerformance	Actions Europe - PMC
Indicateur de Référence	MSCI Europe Small Cap Net TR Eur

**Caractéristiques principales**

Société de gestion :	Alto Invest (Agrément AMF du 21/09/2001 sous le N° : GP 01-039)
Fonds géré par :	Emilie Da Silva
Date de création :	10/12/2013
Valeur d'origine des parts :	Parts A : 100€ / Parts I : 10 000€
Nature juridique :	Fonds Commun de Placement Coordonné, éligible PEA et PEA-PME
Classification AMF :	Actions des pays de l'Union Européenne
Devise :	EURO
Affectation des résultats :	Capitalisation
Valorisation :	Quotidienne
Dépositaire (centralisateur) :	Société Générale
Valorisateur :	Société Générale
Pays d'enregistrement :	France
Souscription minimale initiale :	1 part
Souscriptions / rachats auprès du dépositaire :	Heure limite de centralisation 11h00
Frais de gestion :	Parts A : 2,2% TTC max. – Parts I : 1,2% TTC max.
Droit d'entrée/sortie max. (acquis) :	Parts A : 4% / 0% – Parts I : 0% / 0%
Commission de surperformance :	10% de la surperformance du FCP par rapport à l'indicateur de référence

**Evaluation du risque**

Durée de placement recommandée :	Supérieure à 5 ans
Poids des 5 premières lignes :	15% de l'actif
Poids des 10 premières lignes :	29% de l'actif
Nombre total de lignes :	45
Volatilité du fonds 1 an (Part A/Part I) :	8,8%* / 8,8%*
Volatilité de l'indice 1 an :	8,2%*
Ratio de Sharpe 1 an (Part A/Part I) :	2,6* / 2,7*
Echelle de risque :	1 2 3 4 5 6 7

À risque plus faible, rendement potentiellement plus faible      À risque plus élevé, rendement potentiellement plus élevé

**Performances**

	Nova Europe A	Nova Europe I	Indicateur										
1 mois	-1,70%	-1,63%	-1,85%										
YTD	20,01%	21,02%	16,23%										
1 an	26,25%	27,39%	21,89%										
3 ans	67,98%	73,06%	47,92%										
5 ans	-	-	-										
Création	101,93%	110,10%	60,49%										
2014	20,24%	21,44%	6,47%										
2015	22,67%	24,18%	23,53%										
2016	12,18%	13,14%	0,86%										
Performances	Janv.	Fév.	Mars	Avril	Mai	Juin	Juil.	Août	Sept.	Oct.	Nov.	Déc.	2017 cumulé
Nova A	1,15%	3,76%	2,34%	3,91%	5,78%	-1,30%	-0,38%	-0,02%	4,49%	0,68%	-1,70%		20,01%
Nova I	1,22%	3,84%	2,42%	4,01%	5,85%	-1,23%	-0,30%	0,06%	4,57%	0,76%	-1,63%		21,02%
Indicateur de référence	0,90%	3,20%	2,66%	4,88%	1,01%	-2,46%	1,07%	-0,61%	4,52%	2,08%	-1,85%		16,23%

\*Calculés sur la base de données hebdomadaires, dernier vendredi du mois.

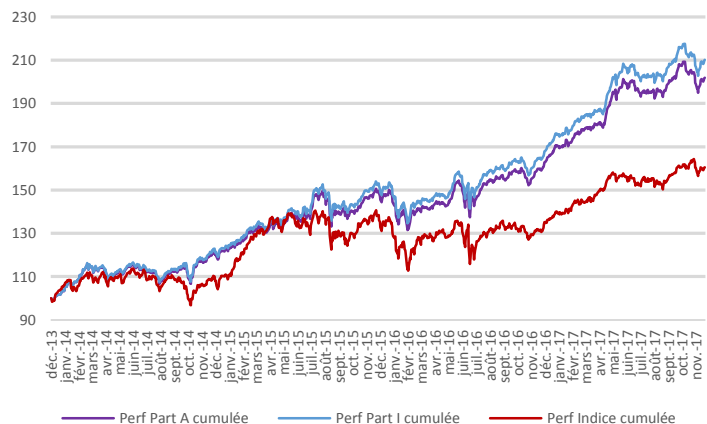
**Commentaires de Gestion**

Au cours du mois de novembre, NOVA Europe recule de -1,70% (Part A) et -1,63% (part I). Dans le même temps, l'indicateur de référence recule de -1,85%.

- **Evotec** est en recul marqué (-31,6%) : la société spécialisée dans les essais cliniques a pourtant confirmé sa bonne dynamique (ventes en hausse de 49% au 3<sup>ème</sup> trimestre et marge d'Ebitda à 23%). Néanmoins, le titre a fait face à d'importantes prises de profit après un triplement du cours depuis le début de l'année.
- **USU Software** (-21,6%), l'éditeur de logiciels dédié à la gestion des parcs informatiques, déçoit car les acquisitions réalisées mettent plus de temps que prévu pour être intégrées. En découlent des charges exceptionnelles qui impacteront fortement la rentabilité de l'exercice, et ce malgré la croissance attendue cette année.
- **DataLogic** (-7,5%), **Ima** (-7,8%), **Lectra** (-7,6%) et **Ambu** (-11,2%) ont également pesé sur la performance.
- **Biese** (+13,7% en novembre), le spécialiste italien des machines-outils pour le bois et les meubles, confirme sa capacité à gagner des parts de marché et à faire progresser ses marges : sur 9 mois, son activité progresse de 9% et sa marge opérationnelle atteint près de 10%.
- La société pharmaceutique vétérinaire **Dechra Pharmaceuticals** (+7,3%) continue de convaincre : la société est confiante sur sa croissance 2017 sur toutes ses activités cette année.
- **El.en** (+6,3%) poursuit sa revalorisation en bourse : le spécialiste des lasers médicaux et industriels continue de croître vivement, son activité sur les 9 premiers mois de l'année progressant de près de 22%, grâce à une demande soutenue. El.en vise désormais plus de 300M€ de chiffre d'affaires cette année.
- **Morphosys** (+6,4%), la société de biotechnologies allemande spécialisée dans les anticorps, devrait réaliser entre 63M€ et 66M€ de chiffre d'affaires cette année, grâce aux premières ventes attendues sur son produit récemment approuvé traitant le psoriasis.

Parmi les principaux mouvements du mois, NOVA Europe a réduit sa position en USU Software et poursuivi ses renforcements en Ambu et Vitrolife, deux sociétés nordiques dans le domaine de la santé (respectivement pour les endoscopes à usage unique et pour les solutions de fécondation in vitro) car elles continuent d'enregistrer une croissance vive de leurs ventes.

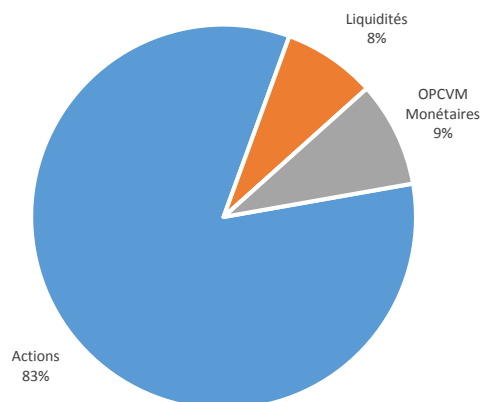
**Evolution de la Valeur Liquidative depuis l'origine**



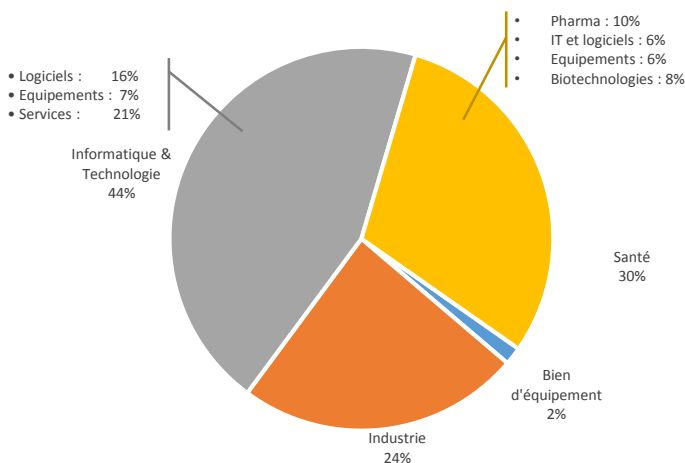
Les chiffres cités ont trait aux années écoulées et les performances passées ne sont pas un indicateur fiable des performances futures.

Le FCP NOVA EUROPE est un fonds "actions". En conséquence, il est soumis aux évolutions et aux aléas des marchés actions. Le capital investi peut ne pas être restitué. La souscription de ce produit s'adresse donc à des personnes acceptant de prendre des risques.

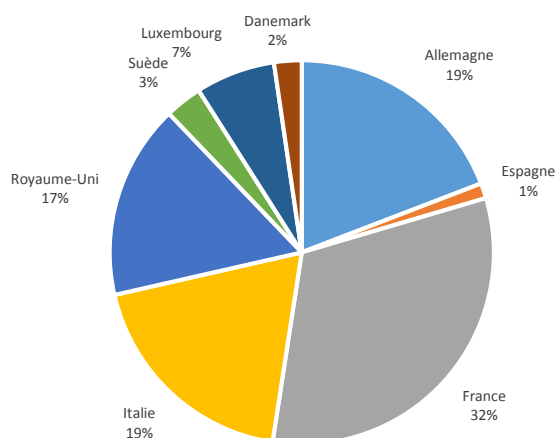
## Allocation du portefeuille



## Répartition sectorielle des Actions

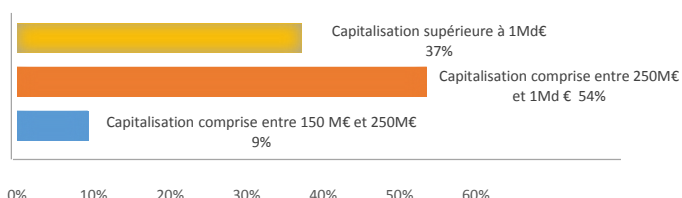


## Répartition géographique des Actions



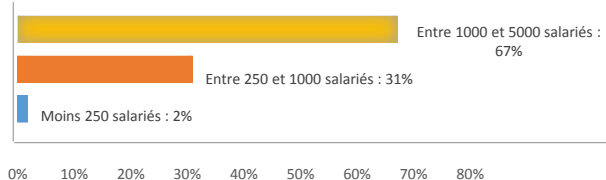
## Répartition par taille de société

### Capitalisation boursière



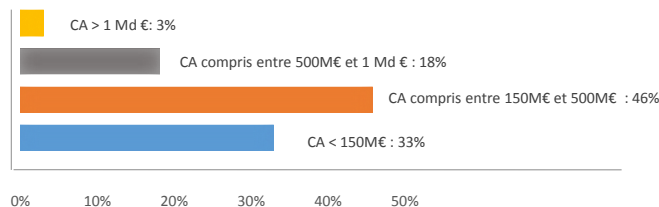
Capitalisation moyenne : 914 M€  
Capitalisation médiane : 498 M€

### Effectifs



Effectif moyen : 1 792 salariés  
Effectif médian : 1 308 salariés

### Chiffre d'Affaires



Chiffre d'affaires moyen : 271 M€  
Chiffre d'affaires médian : 172 M€

## Principales lignes

Liste des 5 principales lignes :	Secteur :
Solutions 30	Informatique & Technologie (Services)
Biesse	Industrie
Dechra Pharmaceuticals	Santé (Pharma)
First Derivatives	Informatique & Technologie (Logiciels)
El.En	Santé (Equipements)

## Avertissement

La présente documentation est délivrée exclusivement à titre d'information sur les produits. Les informations contenues dans ce document ne constituent ni un conseil en investissement, ni une sollicitation à investir, ni une offre quelconque d'achat ou de vente. Les informations fournies sont fondées sur notre appréciation de la situation légale, comptable et fiscale actuelle ; les commentaires et analyses reflètent notre opinion sur les marchés et leur évolution au jour de la rédaction de ce document, et sont susceptibles d'être modifiés à tout moment sans avis préalable. Elles ne sauraient constituer un engagement d'ALTO INVEST.

Il ne s'agit pas d'un document contractuel. ALTO INVEST ne saurait être tenue responsable d'une décision d'investissement ou de désinvestissement prise sur la base des informations figurant dans ce document. Du fait de leurs simplifications, les informations contenues dans cette présentation sont inévitablement partielles et n'ont qu'une valeur indicative.

Le détail des frais et rémunérations relatifs à la commercialisation du présent produit est disponible sur simple demande auprès de la Société de Gestion.

Les performances passées ne préjugent pas des performances futures et ne sont pas constantes dans le temps. La valeur des actions et parts d'OPCVM peut augmenter ou diminuer, et un investisseur peut ne pas retrouver le montant initial de son investissement. Le traitement fiscal dépend de la situation individuelle de chaque porteur et est susceptible d'être modifié ultérieurement. Il convient pour chaque produit de se reporter, préalablement à la souscription, aux documents d'information légaux (Prospectus, DICI, dernier rapport annuel), disponibles auprès d'ALTO INVEST ou sur le site internet [www.altoinvest.fr](http://www.altoinvest.fr)